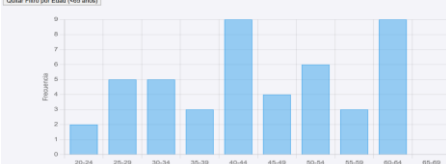
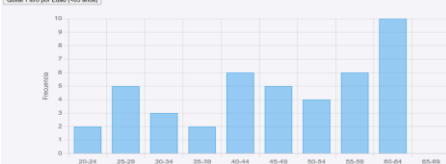


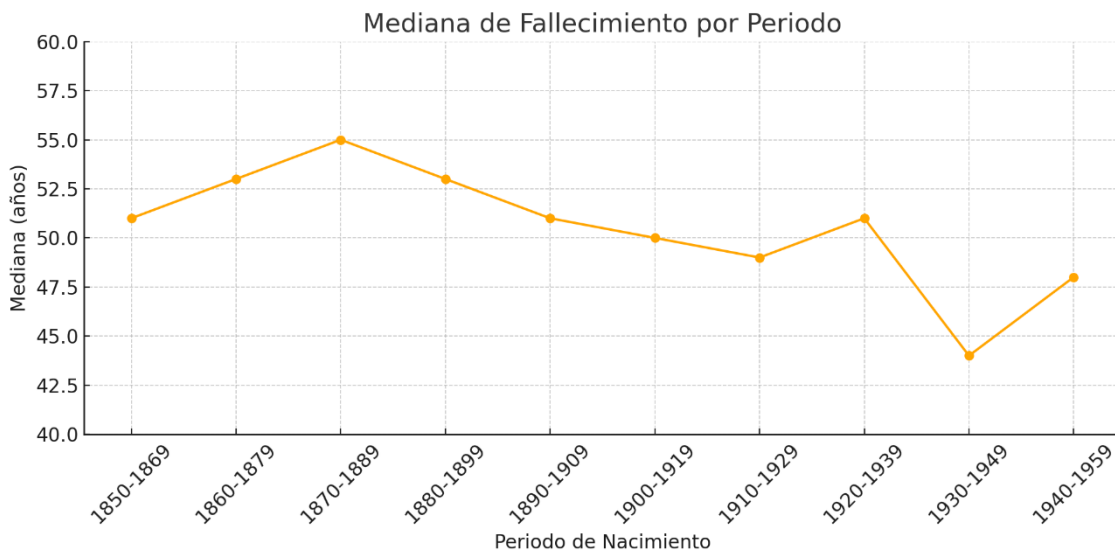
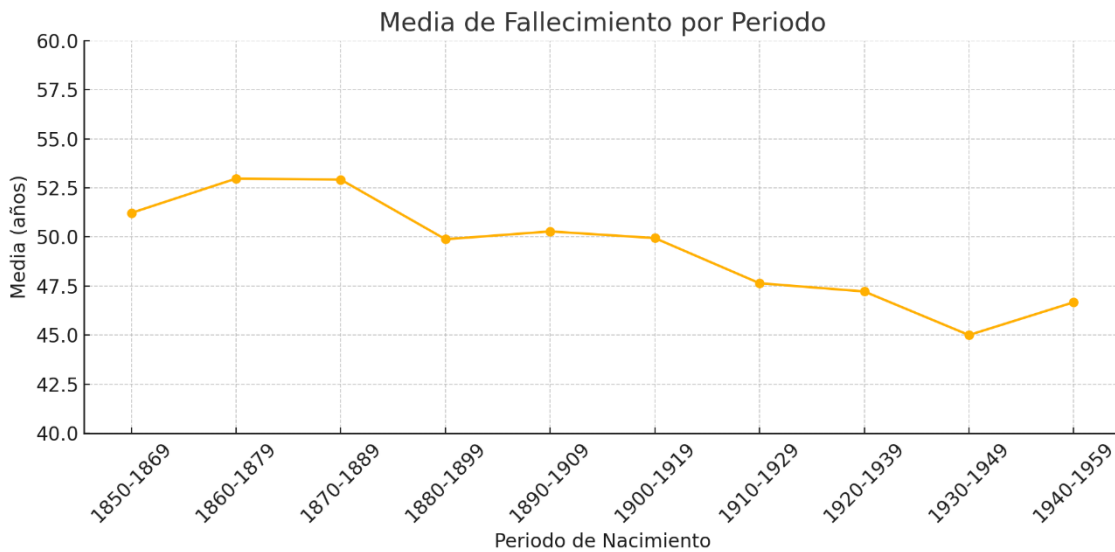
Se ha tomado en la Wikipedia aleatoriamente las fechas de nacimiento y defunción de los nacidos después de 1849 y ya fallecidos. Se tomaron (con GPT) 30 de cada letra, salvo en la X, Y, Z que ya se tomaron 20, después de quitar algún error se obtuvieron 743 datos. Filtramos para sacar entre los nacidos cada 20 años (veintenas móviles de 10 en 10)

Los fallecidos antes de cumplir 65 años

Se calculan la Media y la mediana de la edad de fallecimiento en cada grupo.

| Nacieron entre | Fallecieron con menos de 65 años | Media Mediana DT |
|----------------|----------------------------------|---|
| 1850-1869 | | Total de Personas: 18 Media: 51.22 años Mediana: 51 años Desviación Típica: 8.39 años |
| 1860-1879 | | Total de Personas: 30 Media: 52.97 años Mediana: 53 años Desviación Típica: 6.20 años |
| 1870-1889 | | Total de Personas: 38 Media: 52.92 años Mediana: 55 años Desviación Típica: 8.91 años |
| 1880-1899 | | Total de Personas: 52 Media: 49.88 años Mediana: 53 años Desviación Típica: 11.90 años |
| 1890-1909 | | Total de Personas: 61 Media: 50.28 años Mediana: 51 años Desviación Típica: 10.67 años |
| 1900-1919 | | Total de Personas: 49 Media: 49.94 años Mediana: 50 años Desviación Típica: 9.00 años |
| 1910-1929 | | Total de Personas: 55 Media: 47.64 años Mediana: 49 años Desviación Típica: 10.58 años |
| 1920-1939 | | Total de Personas: 54 Media: 47.22 años Mediana: 51 años Desviación Típica: 11.96 años |

| | | |
|-----------|---|---|
| 1930-1949 |  | Total de Personas: 46 Media: 45.00 años Mediana: 44 años Desviación Típica: 12.70 años |
| 1940-1959 |  | Total de Personas: 43 Media: 46.67 años Mediana: 48 años Desviación Típica: 12.94 años |

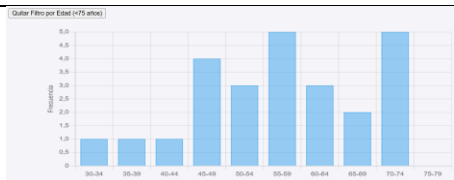
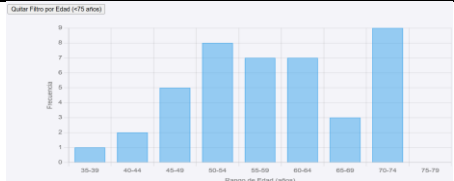
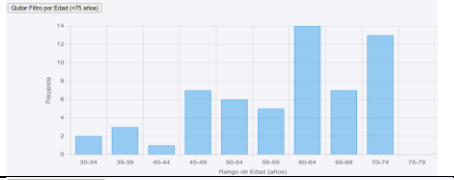
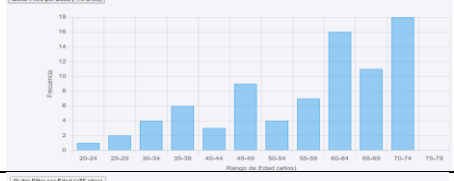
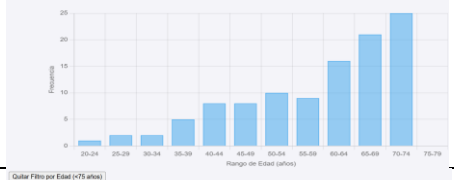
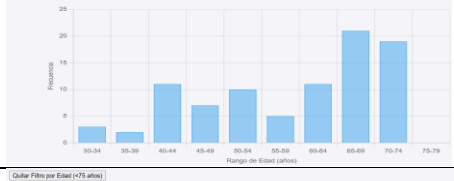
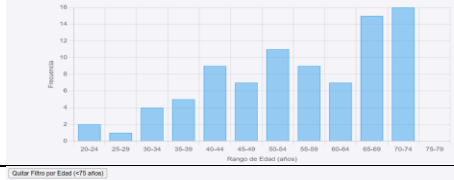
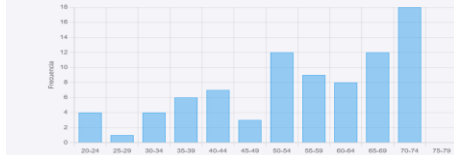


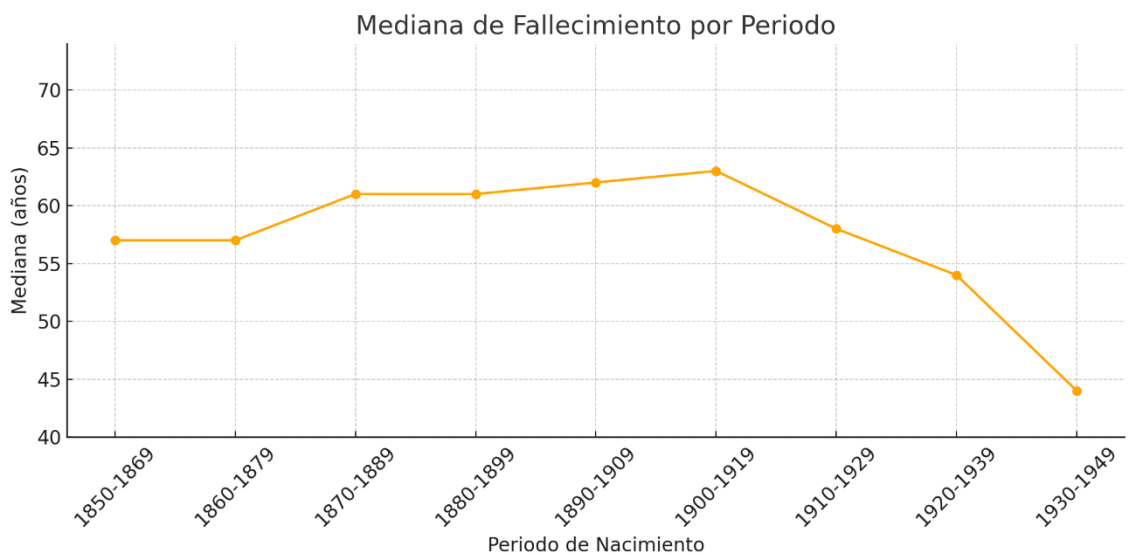
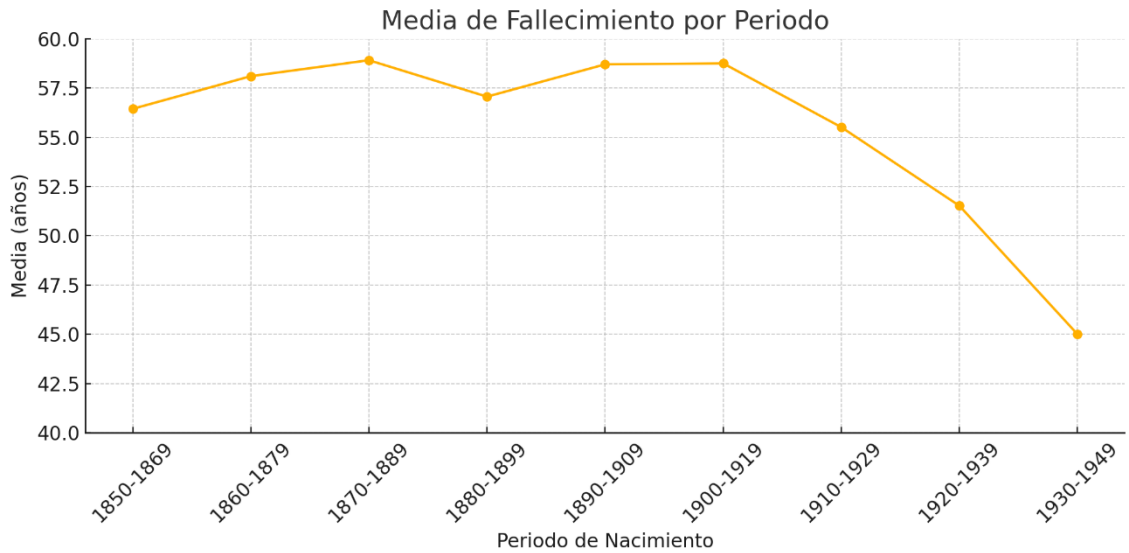
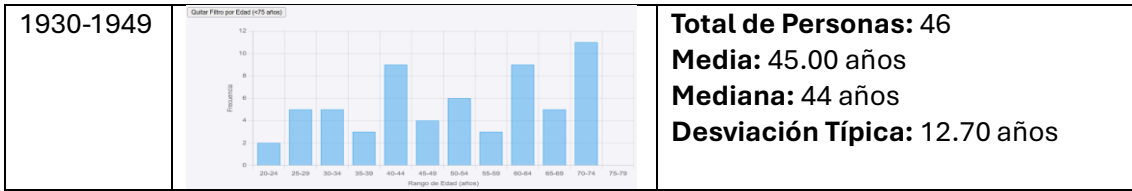
Las personas que aparecen en la wiki son personas que en general llegaron a la edad adulta, por lo que aquí no queda reflejada la mortalidad infantil, digamos que el estudio es en el grupo de los que llegan a la edad adulta y fallecen antes de los 65.

Se ha tomado en la Wikipedia aleatoriamente las fechas de nacimiento y defunción de los nacidos después de 1849 y ya fallecidos. Se tomaron (con GPT) 30 de cada letra , salvo en la X, Y, Z que ya se tomaron 20, después de quitar algún error se obtuvieron 743 datos Filtramos para sacar entre los nacidos cada 20 años (veintenas móviles de 10 en 10)

Los fallecidos antes de cumplir 75 años

Se calculan la Media y la mediana de la edad de fallecimiento en cada grupo.

| Nacieron entre | Fallecieron con menos de 65 años | Media Mediana DT |
|----------------|---|--|
| 1850-1869 |  | Total de Personas: 25 Media: 56.44 años Mediana: 57 años Desviación Típica: 11.05 años |
| 1860-1879 |  | Total de Personas: 42 Media: 58.10 años Mediana: 57 años Desviación Típica: 9.72 años |
| 1870-1889 |  | Total de Personas: 58 Media: 58.91 años Mediana: 61 años Desviación Típica: 11.15 años |
| 1880-1899 |  | Total de Personas: 81 Media: 57.06 años Mediana: 61 años Desviación Típica: 13.66 años |
| 1890-1909 |  | Total de Personas: 107 Media: 58.70 años Mediana: 62 años Desviación Típica: 12.72 años |
| 1900-1919 |  | Total de Personas: 89 Media: 58.75 años Mediana: 63 años Desviación Típica: 11.96 años |
| 1910-1929 |  | Total de Personas: 86 Media: 55.51 años Mediana: 58 años Desviación Típica: 13.58 años |
| 1920-1939 |  | Total de Personas: 62 Media: 51.52 años Mediana: 54 años Desviación Típica: 15.59 años |

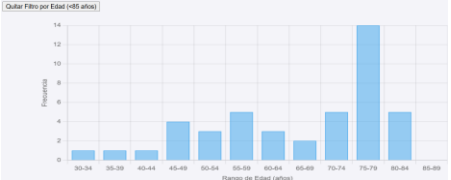
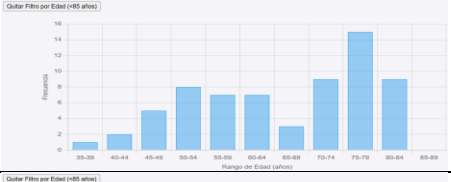
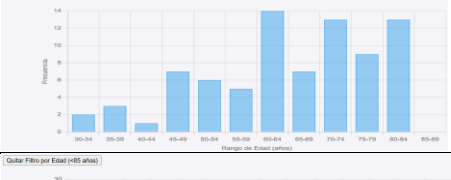
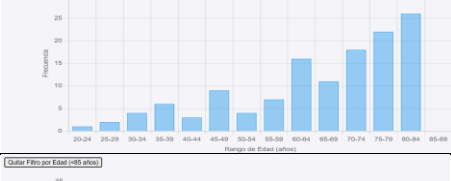
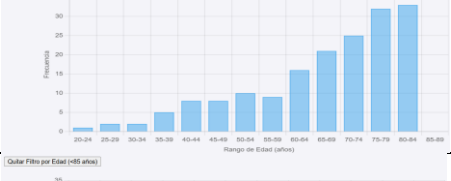
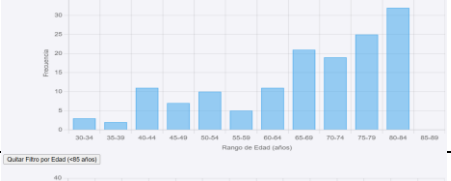
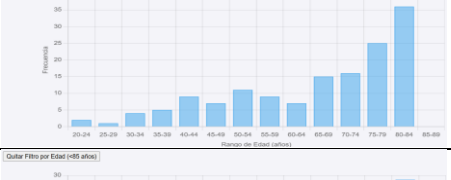
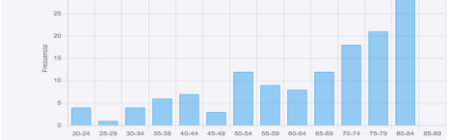


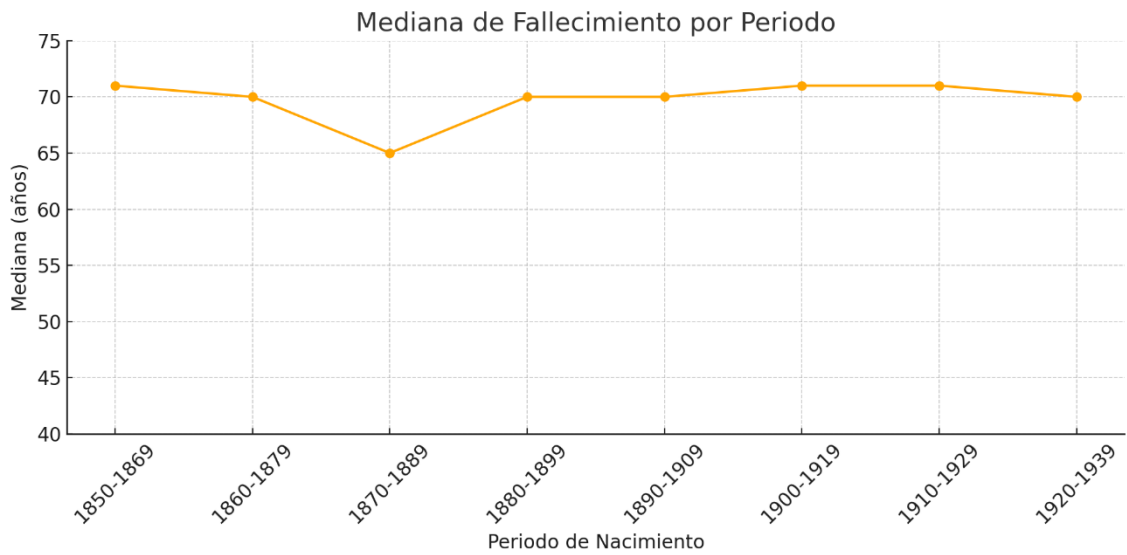
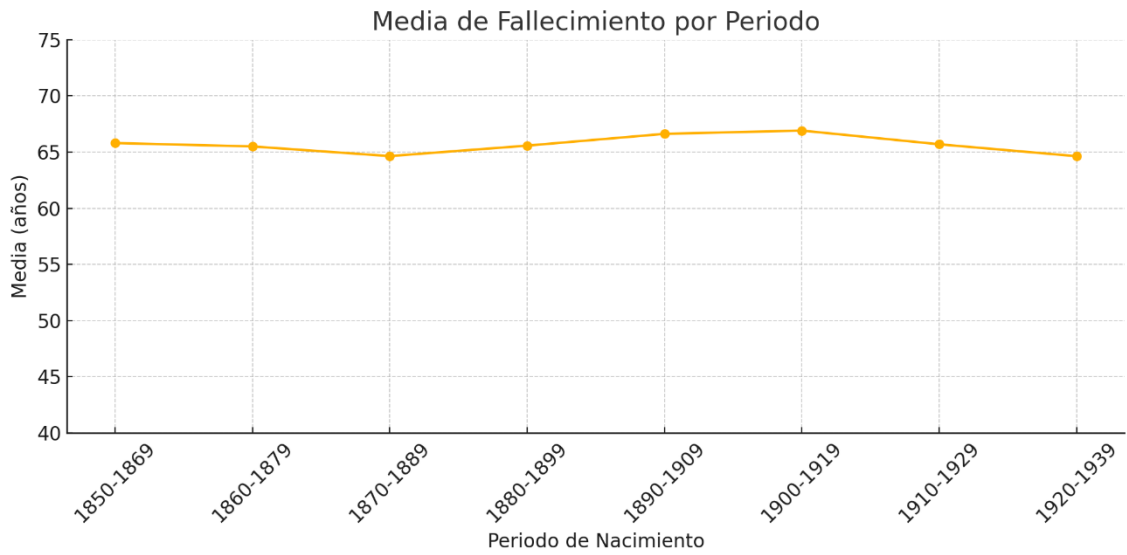
Las personas que aparecen en la wiki son personas que en general llegaron a la edad adulta, por lo que aquí no queda reflejada la mortalidad infantil, digamos que el estudio en el grupo de los que llegan a la edad adulta y fallecen antes de los 75.

Se ha tomado en la Wikipedia aleatoriamente las fechas de nacimiento y defunción de los nacidos después de 1849 y ya fallecidos. Se tomaron (con GPT) 30 de cada letra , salvo en la X, Y, Z que ya se tomaron 20, después de quitar algún error se obtuvieron 743 datos Filtramos para sacar entre los nacidos cada 20 años (veintenas móviles de 10 en 10)

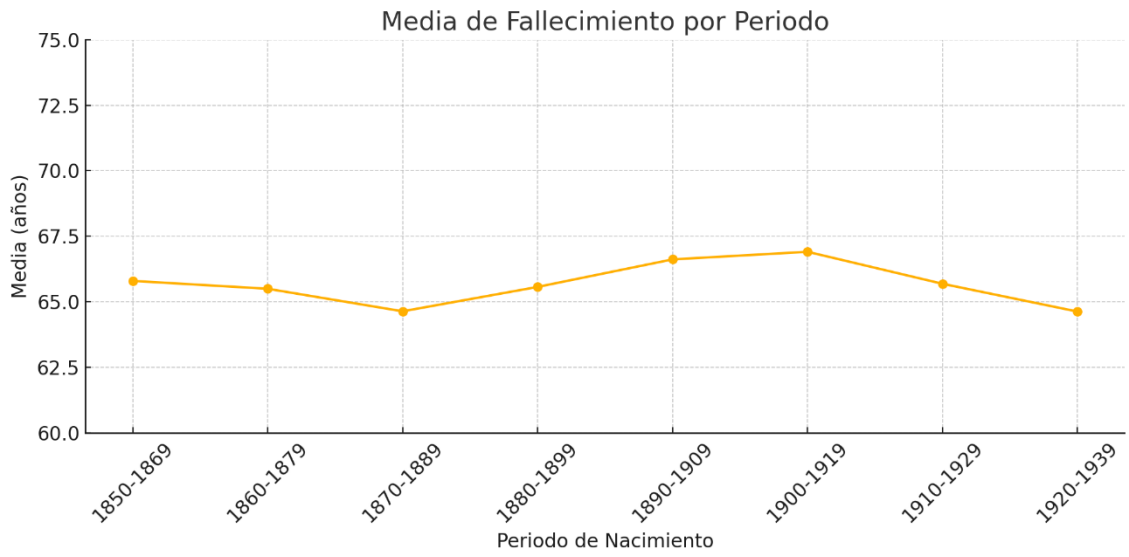
Los fallecidos antes de cumplir 85 años

Se calculan la Media y la mediana de la edad de fallecimiento en cada grupo.

| Nacieron entre | Fallecieron con menos de 85 años | Media Mediana DT |
|----------------|---|--|
| 1850-1869 |  | Total de Personas: 44 Media: 65.80 años Mediana: 71 años Desviación Típica: 13.67 años |
| 1860-1879 |  | Total de Personas: 66 Media: 65.50 años Mediana: 70 años Desviación Típica: 12.58 años |
| 1870-1889 |  | Total de Personas: 80 Media: 64.64 años Mediana: 65 años Desviación Típica: 13.38 años |
| 1880-1899 |  | Total de Personas: 129 Media: 65.57 años Mediana: 70 años Desviación Típica: 15.57 años |
| 1890-1909 |  | Total de Personas: 172 Media: 66.62 años Mediana: 70 años Desviación Típica: 14.37 años |
| 1900-1919 |  | Total de Personas: 146 Media: 66.91 años Mediana: 71 años Desviación Típica: 13.93 años |
| 1910-1929 |  | Total de Personas: 147 Media: 65.69 años Mediana: 71 años Desviación Típica: 16.03 años |
| 1920-1939 |  | Total de Personas: 134 Media: 64.63 años Mediana: 70 años Desviación Típica: 16.77 años |



Las personas que aparecen en la wiki son personas que en general llegaron a la edad adulta, por lo que aquí no queda reflejada la mortalidad infantil, digamos que el estudio en el grupo de los que llegan a la edad adulta y fallecen antes de los 85.



^

